



UNTERSUCHUNGSVEREINBARUNG

Ich erteile den Untersuchungsauftrag als



Selbstzahler / sonstige Indikation

3D-Implantatplanung



Privatversicherter

ANFAHRT



Institut für 3 D-Diagnostik
Zentrum für Mund-Kiefer-Gesichtschirurgie
Gesundheitszentrum am Bruderwald
Burger Str. 82 • Bamberg

Datum / Unterschrift Patient



Schützenstr. 40c
96047 Bamberg

Tel 0951 - 20 15 15
mail@praxis-dr-fuerst.de
www.praxis-dr-fuerst.de

PATIENTENINFORMATION



Digitale
Volumen-
tomografie
(DVT)

PRÄZISE
SICHER
VORHERSAGBAR



DR. JAN FÜRST
ZAHNARZT PRAXIS

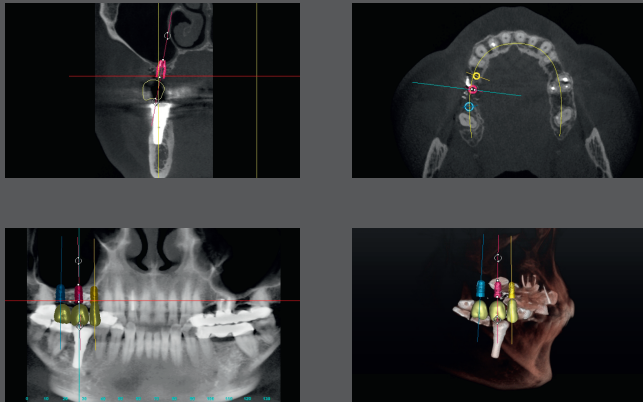
DVT

Das Ergebnis einer Behandlung hängt von vielen unterschiedlichen Aspekten ab und kann maximal so gut ausfallen, wie die zu Beginn gestellte Diagnose.

In vielen Fällen reicht die zweidimensionale Röntgen-Darstellung (OPG, Einzelzahn-Röntgen) aus. Es gibt jedoch auch Situationen, in denen eine dreidimensionale Röntgenaufnahme von Vorteil ist. Nur das 3D-Röntgen ermöglicht eine überlagerungsfreie, detailgetreue und exakte räumliche Darstellung zur Optimierung Ihrer Diagnostik & Therapie.

Die **Digitale Volumentomographie (DVT)** bietet dazu die derzeit modernste Röntgentechnik.

- Chirurgie/Implantologie: 3D-Implantatplanung, Prüfung der Notwendigkeit & ggf. Vermeidung eines Knochenaufbaus, exakte Darstellung wichtiger anatomischer Strukturen vor Weisheitszahnentfernung (Nerv, Kieferhöhle)
- Endodontie: 3D-Übersicht vor sehr komplizierten Wurzelkanalbehandlungen, Suche nach zusätzlichen Wurzelkanälen, Zahnfrakturdiagnostik
- Fokussuche: nicht lokalisierbar Entzündungsherde, bei unklaren Schmerzen



Die Vorteile für den Patienten:

- Modernstes bildgebendes Verfahren in der Zahnheilkunde
- Sehr hohe Detailschärfe
- Exakte Diagnose
- Vorhersagbare Behandlungsplanung
- Höhere Sicherheit während der Behandlung
- Deutlich geringere Strahlenbelastung als eine CT (ca. 10%, vergleichbar mit einem Langstreckenflug)



Der digitale Gemeinschafts-Volumentomograph (3D Accuitomo) des Instituts für 3D-Diagnostik - ein Zusammenschluss Bamberger Zahnärzte & Ärzte - befindet sich im

Zentrum für Mund-Kiefer-Gesichtschirurgie
Gesundheitszentrum am Bruderwald
Buger Str. 82 (Lageplan rückseitig).

Terminvereinbarung: direkt in unserer Praxis oder telefonisch unter 0951 - 20 15 15

Nach Anfertigung der Aufnahme werden die Datensätze von unserer Praxis ausgewertet, mit Ihnen besprochen und anschließend in Rechnung gestellt.

Weitere Informationen unter www.dvt-bamberg.de und in unserer Praxis.

DVT-AUFTRAG

Patient: _____

Termin: _____

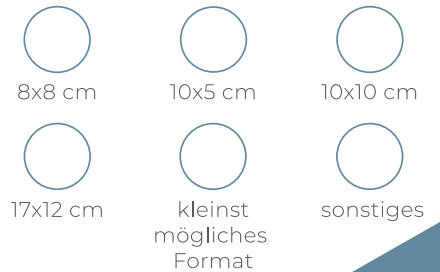
Fragestellung: _____

Aufnahmeregion

primär: _____

sekundär: _____

Volumen:



Datensatz:

Morita One
Data Viewer
Plus

DICOM-
Daten
mit
Viewer
Software

Datum / Unterschrift Zahnarzt